


Kit Faro alogeno 10W





Caratteristiche Tecniche

- 1 tasto: 
- 1 LED rosso

Funzionamento

Quando il controllo è connesso alla rete si accende il LED rosso del display, a significare che il sistema è alimentato e si trova in modalità di standby.

La pressione del tasto  comporta l'accensione del faro alogeno.

Un ulteriore pressione del tasto  implica lo spegnimento del faro ed il ritorno alla situazione di standby.